




# Neste Q1 2024

Matti Lehmus | toimitusjohtaja | 25.4.2024

# Sisältö

1. Q1 2024 lyhyesti
2. Markkinakatsaus
3. Segmenttikatsaukset
4. Konsernin tulos
5. Näkymät
6. Liitteet



# Disclaimer

Jäljempänä esitetyt tiedot sisältävät tai niiden voidaan katsoa sisältävän tulevaisuuden näkymistä annettuja lausuntoja, jotka liittyvät tuleviin tapahtumiin tai yhtiön tulevaan taloudelliseen tulokseen, mukaan lukien strategiset suunnitelmat, potentiaalinen kasvu, suunnitellut liiketoimintojen muutokset, arvioidut pääomakustannukset, tulevan rahavirran lähteet ja sitä koskevat vaatimukset, likviditeetti ja kustannussäästöt, joihin sisältyy tunnettuja ja tuntemattomia riskejä, epävarmuustekijöitä ja muita tekijöitä, joiden seurauksena Neste Oyj:n tai sen toimialojen todelliset tulokset, toiminnan tasot tai saavutukset voivat olla merkittävästi erilaiset kuin tulevaisuudennäkymistä annetuissa lausunnoissa on esitetty tai annetaan ymmärtää. Joissakin tapauksissa tällaiset lausunnot voi tunnistaa ehdollisesta ilmaisutavasta ("saattaa", "ehkä", "tulee olemaan", "odotetaan", "suunnitellusti", "arvioidaan", "uskotaan", "ennustetaan", "potentiaalinen " jne.) tai muista vastaavista ilmaisuista.

Tulevaisuudennäkymistä annettuihin lausuntoihin liittyy aina riskejä ja epävarmuustekijöitä, koska ne liittyvät tapahtumiin ja riippuvat olosuhteista, joiden ilmenemisestä tulevaisuudessa ei ole varmuutta. Tulevat tulokset voivat olla merkittävästikin erilaisia kuin tulevaisuudennäkymiä koskevissa lausunnoissa esitetyt tai vihjatut tulokset. Kaikki tässä katsauksessa tulevaisuudennäkymistä esitetyt lausunnot perustuvat Nesteen johdon nykyhetkiseen tietämykseen, eikä Neste Oyj sitoudu päivittämään niitä. Tämän katsauksen tietoja ei tule katsoa sijoitusneuvoiksi eikä tarjoukseksi myydä tai kehotukseksi ostaa arvopapereita tai muutoin osallistua sijoitustoimintaan.

# Konsernin tulos

- Osoitus kestävydestä heikossa uusiutuvien markkinassa
- Uusiutuville tuotteilla puolustimme marginaaleja heikommilla markkinoilla sekä Yhdysvalloissa että Euroopassa, myyntimäärät kausiluonteisesti alemmat, Singaporen uusiutuvan lentopolttoaineen tuotantoa nostettiin suunnitellusti
- Öljytuotteissa kokonaisjalostusmarginaali säilyi terveellä tasolla, vahva operatiivinen tulos poliittisista lakoista huolimatta, onnistunut valmistautuminen Porvoon suurseisokkiin
- Rahavirtaan ennen rahoituseriä vaikuttivat korkeammat varastotasot, jotka johtuivat mm. uusiutuvan lentopolttoaineen varaston rakentamisesta ja tulevista suurseisokeista

# Avainluvut Q1 2024

Q1  
2024

Vertailukelpoinen  
käyttökate, MEUR

**551** (830)

Vertailukelpoinen  
myyntimarginaali,  
USD/tonni

**562** (945)

Kokonaisjalostus-  
marginaali,  
USD/barreli

**20,4** (21,8)

Myyntimäärä, uusiutuvat  
tuotteet, kilotonnia

**849** (678)

Rahavirta ennen  
rahoituseriä

**-340** (-102)

Vertailukelpoinen  
ROACE, %

**20,1** (31,8)

TRIF

**2,5** (1,9)

PSER

**0,9** (1,0)

Kasviuonekaasu-  
päästöjen vähennys,  
Mton

**2,8** (2,4)



# Markkinakatsaus Q1

		Ka. Q1/24	Muutos, % vrt. Q4/23	Muutos, % vrt. Q1/23
<b>Yleiset ajurit<sup>1)</sup></b>	Raakaöljyn hinta (USD/barreli)	83,2	-1 %	+2 %
	Dieselin hinta (USD/tonni)	842	-1 %	-2 %
<b>Uusiutuvien raaka-aineiden hinnat<sup>2)</sup></b>	Käytetty paistorasva (USD/tonni)	927	+6 %	-13 %
	Soijaöljy (USD/tonni)	1 033	-10 %	-22 %
	Eläinrasva (USD/tonni)	1 076	-4 %	-21 %
<b>US hintojen ajurit<sup>3)</sup></b>	Kalifornia LCFS (USD/tonni)	64	-7 %	-4 %
	RIN D4 (US senttiä/gallona)	58	-31 %	-65 %
<b>Öljytuotteiden marginaalit<sup>4)</sup></b>	Diesel (USD/barreli)	29,8	-3 %	-14 %
	Bensiini (USD/barreli)	22,7	+36 %	-21 %
	Raskas polttoöljy (USD/barreli)	-13,9	-1 %	+40 %

## Kommentit

- Yhdysvaltojen biopolttoainetodentoiden, etenkin RINien, hinnat laskivat edelleen. Myös Euroopan uusiutuvan dieselin hintapreemiot ja biotikkettien hinnat jatkoivat laskuaan ensimmäisellä vuosineljänneksellä.
- Öljytuotteissa marginaalit pysyivät terveellä, vaikkakin jonkin verran matalammalla tasolla verrattuna edellisen vuoden vastaavaan ajanjaksoon.

# Strategiamme kestää nykyisessä uusiutuvien markkinassa

Globaalin johtajuuden vahvistaminen uusiutuvassa lentopolttoaineessa

Arvonluonti kilpailueduilla raaka-aineissa ja globaali optimointi

Strateginen positio kasvavilla uusiutuvien ja kiertotaloustuotteiden markkinoilla

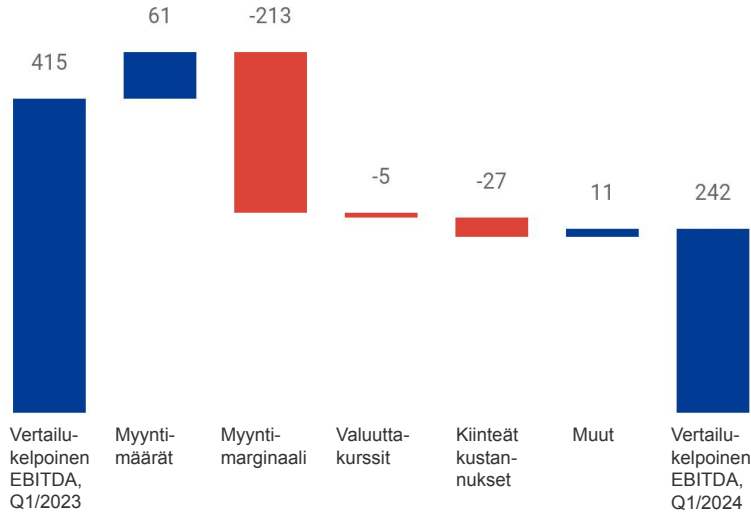
Jatkuva fokus tehokkuudessa ja pitkän aikavälin kilpailukyvyn kehittämisessä

# Segmenttikatsaukset



# Selkeästi heikompri uusiutuvan dieselin markkina vaikutti Q1/24

Vertailukelpoinen EBITDA Q1/24 vs. Q1/23, MEUR



## Kommentit

- Myyntimäärä oli 849 (678) kilotonnia, kapasiteetti kasvoi
  - kausiluonteisesti vähäisempi kysyntä
  - uusiutuvan lentopolttoaineen varastoja kasvatettiin
  - valmistautuminen vuoden 2024 huoltoseisokkeihin
- Myynti Euroopan markkinoille noin 51 % (65 %) ja Pohjois-Amerikkaan noin 49 % (35 %)
- Vertailukelpoinen myyntimarginaali laski 562 dollariin tonnilta (945) alhaisempien RIN D4 -hintojen ja Euroopan uusiutuvan dieselin preemiotasojen laskun vuoksi. Myös Martinezin yhteistoiminnolla oli Nesteen marginaalia heikentävä vaikutus



# Painopisteet Uusiutuviissa tuotteissa vuonna 2024

## Arvonluonti arvoketjun optimoinnilla

- Arvoketjun optimointi raaka-aineista loppuasiakkaisiin asti
- Tuotteiden kaupallistamisen nopeus
- Globaali tuotanto mahdollistaa marginaalien maksimoinnin

## Uusiutuvien lentopolttoaineiden (SAF) myynnin kasvattaminen

- SAF-myyntin odotetaan tukevan marginaaleja ja määrien saavuttavan 0,5-1.0 Mt vuositason
- Kysyntää tukee tuleva Refuel EU aviation -regulaatio sekä positiivinen kehitys Isossa-Britanniassa ja Sveitsissä

## Uusien tuotantolaitosten ylösajo täyteen kapasiteettiin tuotehokkuutta

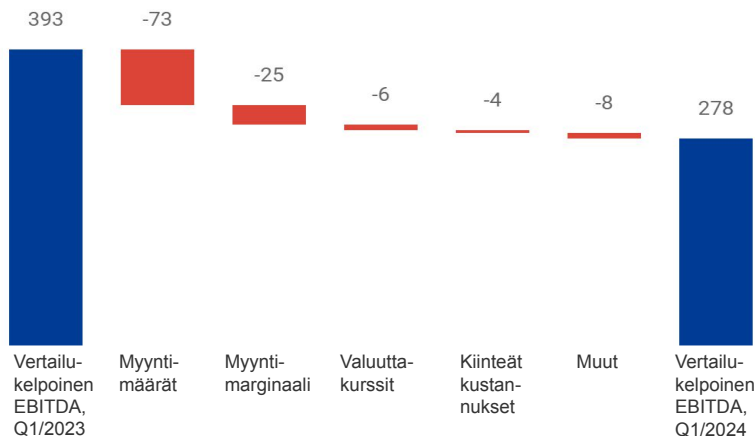
- Singaporen toinen tuotantolinja ja Martinez täyteen kapasiteettiin
- SAF-tuotannon aloittaminen Rotterdamissa
- Rotterdamin laajennus ja oppien hyödyntäminen
- Tehokkuuden selkeä parantaminen Neste Excellence -ohjelmalla

## Raaka-ainevalikoiman kasvattaminen

- Raaka-ainepotentiaalin kasvattaminen niin maantieteellisesti kuin arvoketjussakin
- Raaka-ainevalikoiman laajentaminen sekä lyhyellä että pitkällä aikavälillä

# Vakaa operatiivinen tulos Öljytuotteissa ja valmistautuminen suurseisokkiin

Vertailukelpoinen EBITDA Q1/24 vs. Q1/23, MEUR



Kokonaisjalostusmarginaali, USD/barreli

	1-3/24	1-3/23	10-12/23	2023
Kokonaisjalostusmarginaali, USD/barreli	20,4	21,8	18,9	21,1

- Öljytuotteiden myyntimäärä laski Porvoon suurseisokkiin valmistautumisen vuoksi
- Kokonaisjalostusmarginaalia tukivat tavallista korkeampina pysyneet tuotemarginaalit sekä normaalimmat maakaasun ja sähkön hinnat
- Jalostamon keskimääräinen käyttöaste oli 91 % (81 %), mikä heijasteli luotettavaa operatiivista toimintaa vaikeista ilmasto-olosuhteista ja lakoista huolimatta

# Painopisteet Öljytuotteissa vuonna 2024

## Porvoon suurseisokin toteutus

- Toteutus turvallisesti ja aikataulussa Q2/24 aikana
- Arvioitu investointien kokonaisarvo on 390 miljoonaa euroa

## Vakaan operatiivisen tason ylläpitäminen

- Korkeiden käyttöasteiden ylläpito Porvoon jalostamolla
- Raaka-aineiden ja tuotteiden optimointi

## Porvoon strateginen muutos

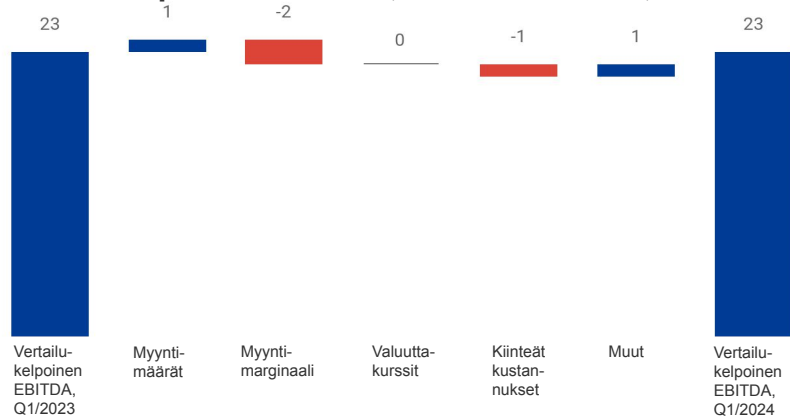
- Uusiutuvan vedyn osalta lähestytään lopullista investointipäätöstä
- Kemiallisen kierrätyksen ja yhteisprosessoinnin kasvattaminen
- Muut projektit etenevät muutossuunnitelman mukaisesti

## Neste Excellence-ohjelma tehokkuuden parantamiseksi

- Optimointiin, jalostamoihin ja nettokäyttöpääoman optimointiin keskittyvät toimenpiteet jatkuvat
- Tavoitteena on edelleen parantaa kilpailukykyä kustannustehokkuuden avulla

# Marketing & Services: Kannattavuus edellisvuoden tasolla

## Vertailukelpoinen EBITDA, Q1/24 vs. Q1/23, MEUR



## Myyntimäärät päätuotteittain, miljoonaa litraa

	1-3/24	1-3/23	10-12/23	2023
Bensiini, asemien myynti	140	138	153	620
Diesel, asemien myynti	385	391	405	1 590
Kevyt polttoöljy	242	217	247	857

## Kommentit

- Myyntimäärät kasvoivat hieman edellisvuodesta ja markkinaosuus pysyi korkealla tasolla
- Suomen poliittiset lakot vaikuttivat polttoainetoimituksiin ja logistiikkaan



# Konsernin tulos

# Vahva pohja kannattavalle kasvulle

**Tehokkuuden  
parantaminen**

**Kassavirta vakaalla  
pohjalla**

**Uutta ja kestäväää  
rahoitusta**

**Fokus  
riskienhallinnassa**

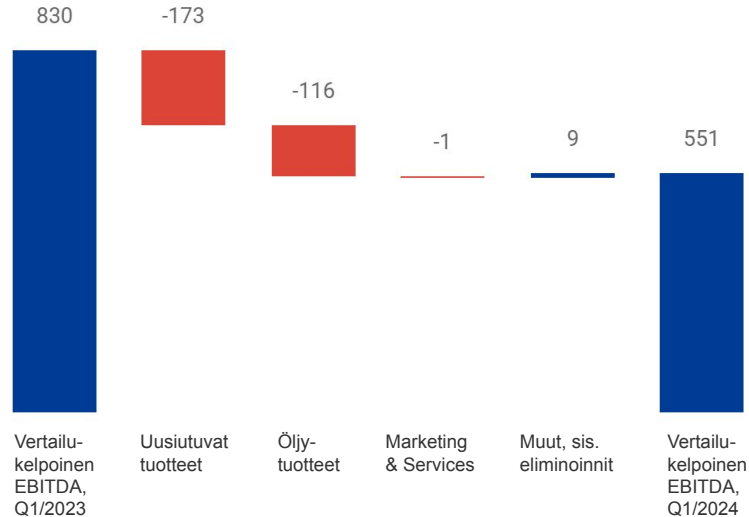
- Neste Excellence -ohjelma
- Uusi virtaviivaistettu organisaatio
- Optimoidut toimintamallit
- Jatkuva käyttöpääoman hallinta

- Kolme pitkäaikaista vihreää joukkovelkakirjalainaa vuonna 2023, yhteensä 1,6 miljardia euroa

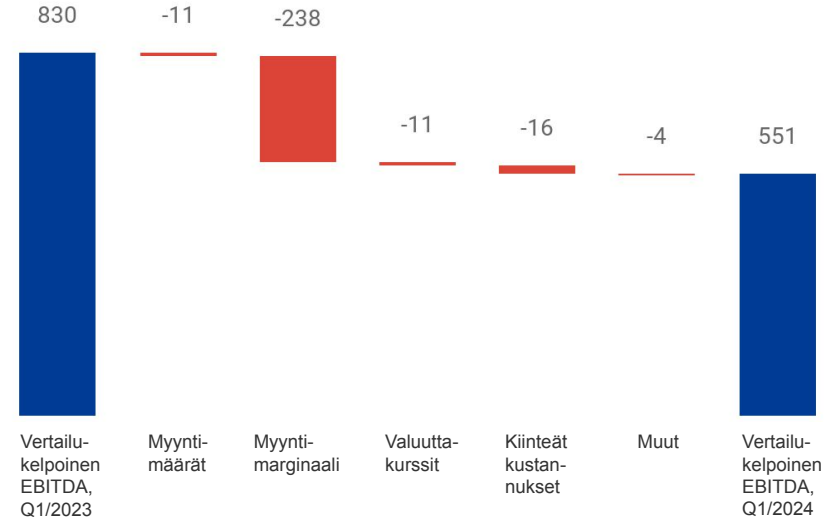
- Vahvan toiminnan jatkuvuuden varmistaminen epävakaassa markkinaympäristössä

# Puolustimme marginaalejamme heikommassa uusiutuvien markkinassa

Konsernin vertailukelpoinen EBITDA, segmenteittäin, Q1

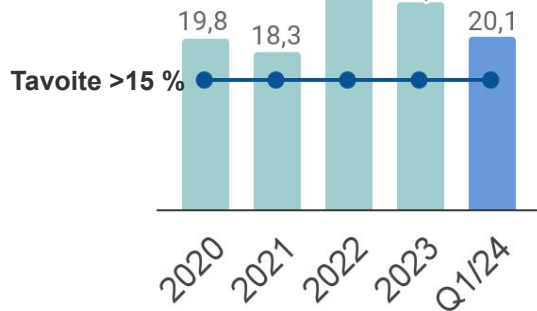


Konsernin vertailukelpoinen EBITDA, osatekijöittäin, Q1

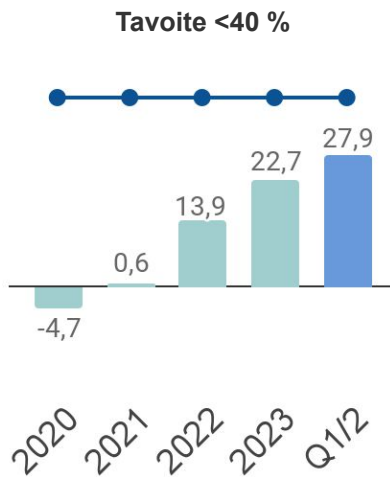


# Konsernin taloudelliset tavoitteet saavutettiin edelleen

**Vertailukelpoinen ROACE, verojen jälkeen, liukuva 12 kk %**



**Velan osuus kokonaispääomasta, %**



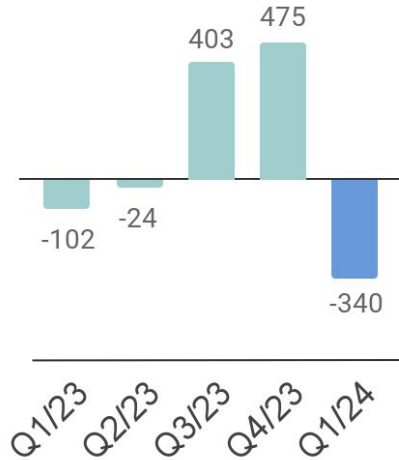
## Kommentit

- Vertailukelpoinen keskimääräisen sijoitetun pääoman tuotto verojen jälkeen (Vertailukelpoinen ROACE) ja velan osuus kokonaispääomasta ovat Nesteen keskeiset taloudelliset tavoitteet
- Yhtiön pitkän aikavälin Vertailukelpoinen ROACE -tavoite on yli 15 %, velan tavoiteosuus kokonaispääomasta on alle 40 %.
- Maaliskuun 2024 lopussa edellisten 12 kuukauden ajalta laskettu Vertailukelpoinen ROACE oli 20,1 % ja velan osuus kokonaispääomasta oli 27,9 %. Molemmat pysyivät tavoitealueella

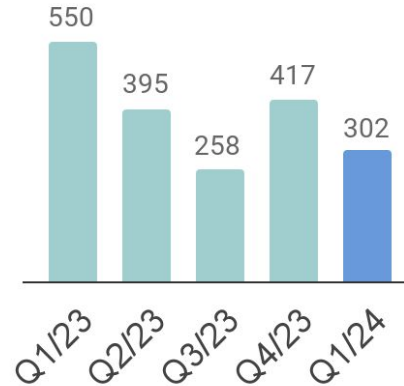


# Q1 2024 kassavirtaan vaikutti varastotasojen kasvu

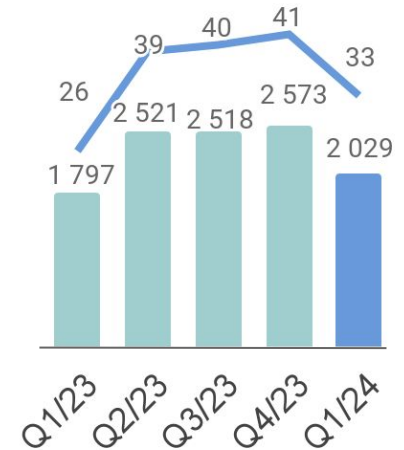
Rahavirta ennen rahoituseriä, MEUR



Rahavirtavaikuttiset investoinnit, MEUR



Nettokäyttöpääoma, MEUR ja kiertonopeus, päiviä



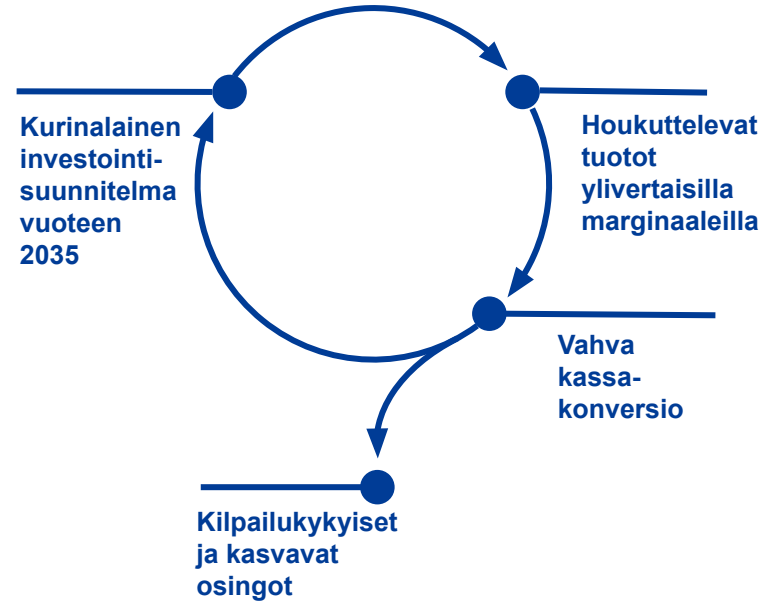
# Kurinalaiset investoinnit korkean marginaalin kasvuhankkeisiin ylläpitävät houkuttelevaa tuottoa



## Kurinalaiset kasvuinvestoinnit

- **Arvolähtöinen kasvu, painopisteenä korkean marginaalin projektit** – uusiutuva lentopolttoaine, uusiutuvat polymeerit ja kemikaalit, kemiallinen kierrätys, korkeimman tuoton innovaatiot
- **Vastuullisten raaka-aineiden lisääminen, diversiteetti ja turvallisuus**, esim. haasteelliset raaka-aineet
- **Vahvistetaan jatkuvasti globaalia kilpailuasemaa**, esim. investoinnit tuottavuuteen, tuotteiden valinnaisuuteen ja esikäsittelyyn

**Priorisoidut kunnossapitoinvestoinnit turvallisen ja luottettavan toiminnan varmistamiseksi**





# Markkinanäkymät ja ohjeistus

# Yhteenveto Nesteen vuoden 2024 näkymistä

## Ohjeistus vuodelle 2024

### Uusiutuvat tuotteet

Myyntimäärän odotetaan kasvavan noin 4,4 (+/- 10 %) miljoonaan tonniin, josta SAF 0,5-1,0 miljoonaa tonnia

Koko vuoden 2024 keskimääräinen myyntimarginaali 600-800 dollaria tonnilta

### Öljytuotteet

Myyntimäärän odotetaan olevan pienempi kuin vuonna 2023. Tähän vaikuttaa Porvoon suunniteltu suurseisokki toisella neljänneksellä.

Kokonaisjalostusmarginaali pienempi kuin vuonna 2023

## Markkinanäkymät vuodelle 2024

Maailmantalouden näkymien ja geopolittisen tilanteen epävarmuus jatkuu, minkä odotetaan aiheuttavan jatkossakin markkinoiden epävakautta.

Uusiutuviin tuotteisiin biotikettien ja biopolttoainetodentoiden hintojen sekä uusiutuvan dieselin hintapremioiden odotetaan pysyvän alhaisemmalla tasolla vuoteen 2023 verrattuna. Raaka-aineiden hinnat ovat edelleen epävakaita.

Öljytuotteissa geopolittiset jännitteet vaikuttavat edelleen jalostusmarkkinoihin.

## Lisätietoja

Sijainti	Q1	Q2	Q3	Q4
Porvoo		2 kuukautta		
Singapore			6 viikkoa	8 viikkoa
Rotterdam			4 viikkoa	

### Suunnitellut huoltoseisokit vuonna 2024

Uusiutuviin tuotteisiin Singaporen uusiutuvan lentopolttoaineen tuotannon nosto jatkui ensimmäisen neljänneksen aikana. Uusiutuvan lentopolttoaineen myynnin odotetaan lisääntyvän toisesta neljänneksestä eteenpäin ja kasvavan vuoden loppua kohti. Lisäksi Singaporen uudelle linjalle on aikataulutettu kahdeksan viikon huoltoseisokki neljännelle neljännekselle, minkä jälkeen odotamme saavuttavamme täyden kapasiteetin. Martinez Renewablesin käyttöaste on tällä hetkellä hieman alle 50 % nimelliskapasiteetista, johtuen tulipalosta 2023 vuoden loppupuolella. Korjaustöitä turvallisen ja luotettavan tuotannon saavuttamiseksi edistetään.

Öljytuotteissa on suunniteltu Porvoon suurseisokki toiselle neljännekselle. Investointi on arviolta 390 miljoonaa euroa, ja vaikutus vertailukelpoiseen käyttökatteeseen on noin 190 miljoonaa euroa Öljytuotteissa ja 40 miljoonaa euroa Uusiutuviin tuotteissa.

Kiinteiden kustannusten kasvutrendin odotetaan tasoittuvan vuoteen 2023 verrattuna kustannussäästöjen ja tehokkuustoimenpiteiden johdosta.

Konsernin koko vuoden 2024 rahavirtavaikutteisten investointien odotetaan olevan noin 1,4–1,6 miljardia euroa ilman yritysostoja. Kunnossapitoinvestointien osuuden odotetaan olevan noin 40 % ja strategisten investointien osuuden noin 60 %, Porvoon suurseisokin kasvattaessa kunnossapitoinvestointeja.



# Vahvistunut pitkän aikavälin kysyntänäkymä uusiutuviissa ja kiertotalousratkaisuisissa



Globaaleista päästöistä **88% katettu nettonollasitoumuksilla<sup>1</sup> ja konkreettisilla politiikoilla**



COP28: siirtyminen pois fossiilisista polttoaineista ja "maailmanlaajuisten toimien nopeuttaminen kohti **nollapäästöisiä energiajärjestelmiä, jotka hyödyntävät nolla- ja vähähiilisiä polttoaineita**"<sup>2</sup>



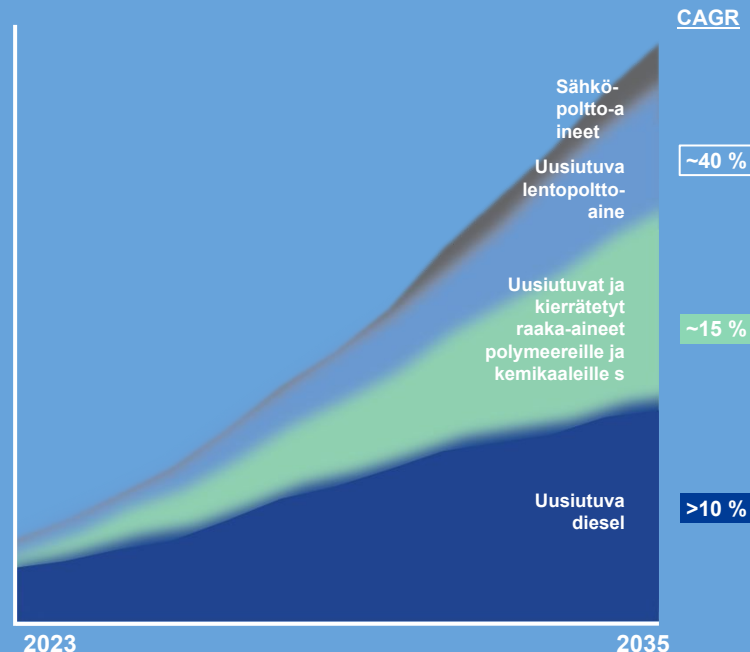
Uusiutuviin polttoaineisiin sekä uusiutuviin ja kierrätettyihin polymeereihin ja kemikaaleihin liittyvän **sääntelyn vahvistuminen**



**Yli 4 000 yrityksellä tieteeseen pohjautuvat (science based) ilmastotavoitteet** ja sitoumus vähentää kasvihuonekaasupäästöjä<sup>3</sup>

Lähteet (1) IEA, Global energy related emissions, (2) UNFCCC, (3) The Science Based Targets initiative (SBTi), tavoitteet maaliskuun 2024 mukaiset (4) Nesteen analyysi, yhdistetty vuotuinen kasvuvauhti (CAGR) vuodesta 2023 vuoteen 2035

Pitkän aikavälin kysyntänäkymä<sup>4</sup> (Mt) – Suurinta kasvua odotetaan SAF:lle



# Taking charge of change

Strategiamme on tuottaa merkittävää arvoa uusiutuvilla ja kiertotalousratkaisuilla

Nopea kasvu  
ilmailualalla sekä  
polymeeri- ja  
kemianteollisuudessa

Raaka-ainepohjan  
laajentaminen globaalisti

**Kannattava  
kasvu**

Raaka-aineiden,  
tuotteiden ja  
markkinoiden  
valinnaisuuden  
lisääminen

Kustannuskilpailu-  
kyvyn parantaminen

**Tehokkuus**

# Liitteet



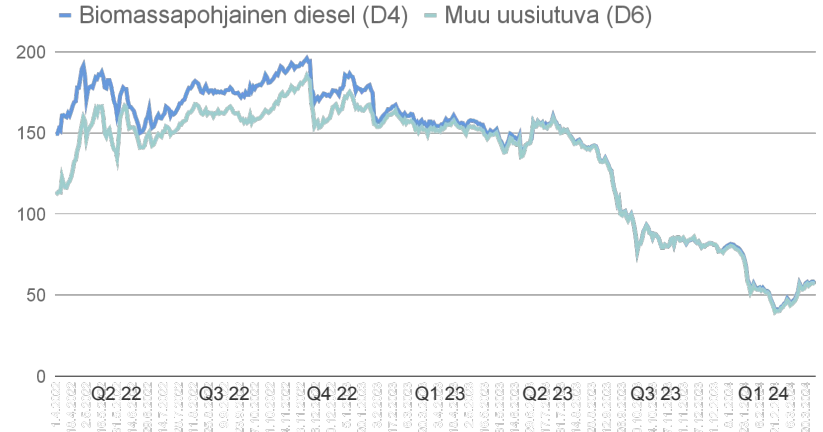
# Uusiutuvat tuotteet: Keskeiset hinnat Yhdysvalloissa

## Kalifornia LCFS-päästöoikeuden hinta, USD/tonni



- Kalifornian LCFS-päästöoikeuksien hinnat laskivat edelleen Q4:n jälkeen, mutta pientä toipumista oli nähtävissä maaliskuussa
- Keskimäärin Q1/24 Kalifornian LCFS-päästöoikeudet 64 USD/tonni (66)

## RIN-hinnat, US senttiä/gallona

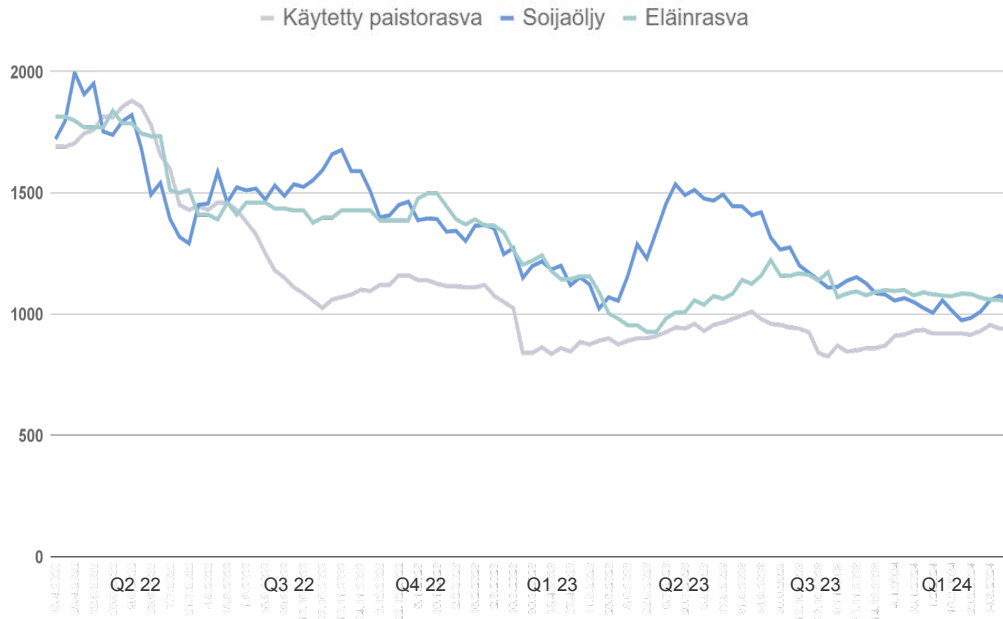


- RIN-hinnoissa suuri lasku helmikuussa, lähes 40 senttiä/gallona, mutta korjausta ylöspäin vuosineljänneksen loppua kohti
- Keskimäärin Q1/24 D4 RIN hinta oli 0,58 USD/gallona (1,66)



# Kasviöljyjen sekä jätteiden ja tähteiden hintakehitys

## Kasviöljyjen ja valittujen jäte- ja tähderaaka-aineiden hinnat<sup>1</sup>, USD/tonni



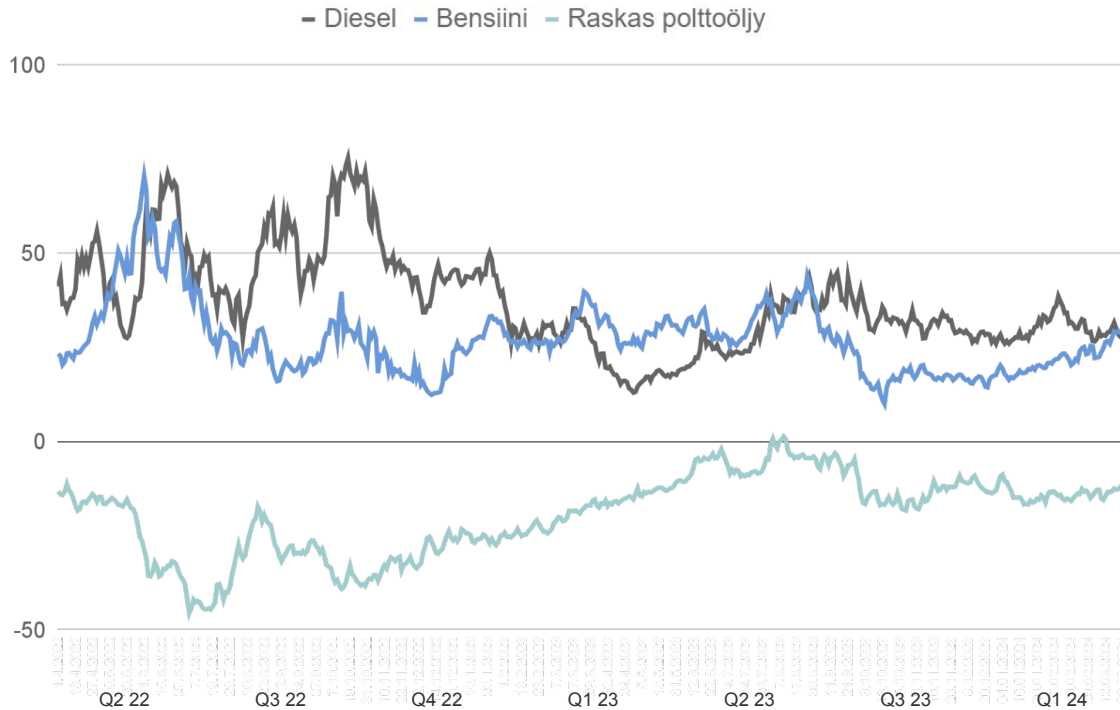
## Kommentit

- Kasviöljymarkkinoiden laskutrendi alkoi muuttua maaliskuussa, kun palmuöljyn tarjonnan lasku nosti hintoja
- Jätteiden ja tähteiden hinnat saivat tukea kasviöljyjen hintojen noususta neljänneksen lopussa

1) Lähde: AF (US) - The Jacobsen, UCO (EU) - Argus, SBO (US) - Reuters

# Öljytuotteet: Keskeiset tuotemarginaalit

Tuotemarginaalit (hintaero vs. Brent). USD/barreli



## Kommentit

- Bensiinin marginaalia tuki kausiluonteisesti terve kysyntä Pohjois-Amerikassa
- Dieselin marginaali pysyi koholla varastojen niukkuuden ja odottamattomien geopoliittisten tapahtumien vuoksi
- Hintavaihtelun odotetaan jatkuvan

# Konsernin tunnusluvut Q1/2024

Vertailukelpoinen EBITDA yhteensä 551 MEUR (830 MEUR)

MEUR	Q1/24	Q1/23	Q4/23	2023
<b>Liikevaihto</b>	4 801	5 298	6 303	22 926
<b>Käyttökate (EBITDA)</b>	442	463	672	2 548
<b>Vertailukelpoinen käyttökate</b>	551	830	797	3 458
Uusiutuvat tuotteet	242	415	433	1 906
Öljytuotteet	278	393	330	1 434
Marketing & Services	23	23	25	118
Muut (sis. eliminoinnit)	8	-1	9	0
<b>Liikevoitto</b>	200	285	415	1 682
<b>Rahavirta ennen rahoituseriä</b>	-340	-102	475	751
<b>Vertailukelpoinen osakekoht. tulos, EUR</b>	0,33	0,72	0,66	2,88

# Rahavirtaan ennen rahoituseriä vaikuttivat korkeammat varastotasot

MEUR	Q1/24	Q1/23	Q4/23	2023
Käyttökate (EBITDA)	442	463	672	2 548
Omaisuuuden myyntivoitot / -tappiot	-2	0	0	0
Muut oikaisut	-7	180	-225	108
Nettokäyttöpääoman muutos	-382	-209	495	21
Rahoituskulut, netto	-34	-23	-38	-91
Verot	-48	-34	-213	-307
<b>Liiketoiminnan nettorahavirta</b>	<b>-31</b>	<b>377</b>	<b>690</b>	<b>2 279</b>
Investoinnit aineettomiin ja aineellisiin hyödykkeisiin	-301	-550	-416	-1 607
Muiden sijoitusten muutos	-9	71	201	79
<b>Rahavirta ennen rahoituseriä</b>	<b>-340</b>	<b>-102</b>	<b>475</b>	<b>751</b>



# Uusiutuvien tuotteiden vertailukelpoisen EBITDA:n laskenta

		Q1/23	Q2/23	Q3/23	Q4/23	2023	Q1/24
Kokonaismyyntimäärä	kton <sup>1</sup>	678	957	883	870	3 382	849
<b>Vertailukelpoinen myyntimarginaali</b>	<b>USD/tonni</b>	<b>945</b>	<b>800</b>	<b>912</b>	<b>813</b>	<b>863</b>	<b>562</b>
Vertailukelpoinen myyntimarginaali	MEUR	598	703	741	657	2 699	439
Kiinteät kustannukset	MEUR	-184	-192	-194	-221	-791	-211
<b>Vertailukelpoinen EBITDA</b>	<b>MEUR</b>	<b>415</b>	<b>513</b>	<b>545</b>	<b>433</b>	<b>1 906</b>	<b>242</b>

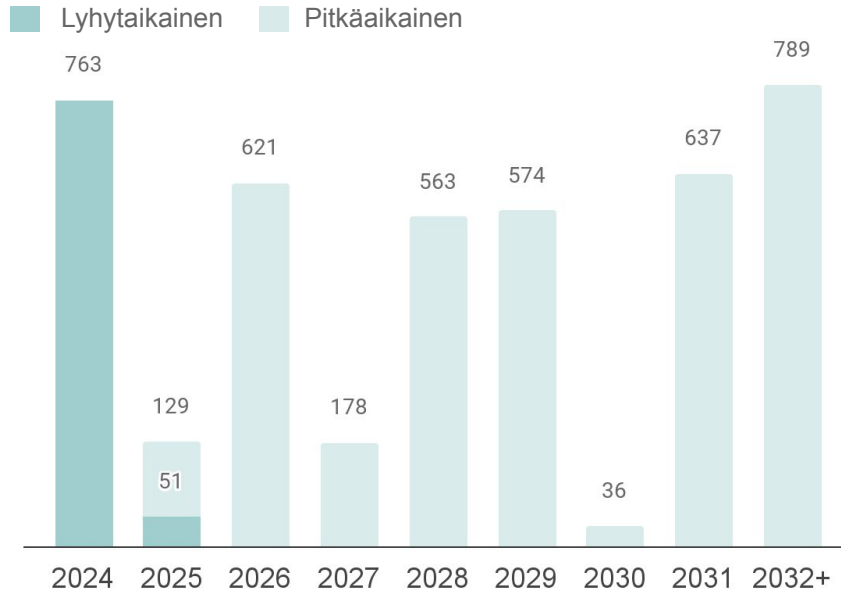
1) Uusiutuvien tuotteiden myyntimäärä sisältää uusiutuvan dieselin, SAFin ja muut tuotteet.

# Öljytuotteiden jalostamon tuotantokustannukset

		Q1/23	Q2/23	Q3/23	Q4/23	2023	Q1/24
Jalostetut tuotteet	milj. barreliä	21,3	21,3	22,3	22,6	87,5	21,4
Valuuttakurssi	EUR/USD	1,07	1,09	1,09	1,08	1,08	1,09
Käyttöhyödykkeet	MEUR	102,4	68,9	74,5	74,0	319,8	70,3
	USD/barreli	5,2	3,5	3,6	3,5	4,0	3,6
Kiinteät kustannukset	MEUR	49,7	55,6	52,8	57,0	215,1	53,9
	USD/barreli	2,5	2,8	2,6	2,7	2,7	2,7
Myynnit muille	MEUR	-0,5	-0,5	-0,5	-0,5	-1,9	-0,5
	USD/barreli	0,0	0,0	0,0	0,0	0,0	0,0
Yhteensä	MEUR	151,6	124,0	126,9	130,5	533,0	123,8
	USD/barreli	7,7	6,3	6,2	6,2	6,6	6,3

# Likviditeetti ja maturiteettiprofiili

## Maturiteettiprofiili, MEUR



- Konsernin likviditeetti maaliskuun 2024 lopussa oli 3 268 MEUR
  - Likvidit varat 1 368 MEUR
  - Käyttämättömät sitovat lainalimiittisopimukset 1 900 MEUR
- Luottojen keskiporkko oli 3,6 % ja keskimääräinen maturiteetti 4,6 vuotta maaliskuun lopussa
- Nykyisissä konserniyhtiöiden lainasopimuksissa ei ole rahoituskovenantteja